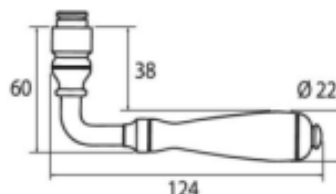

















## FICHE PRODUIT

### ENSEMBLE ESPALION SUR ROSACES



Référence	Désignation
6259440	Ensemble sur rosaces rondes d. 43 mm carré de 7 mm
1050751	Paire de rosaces d. 43 mm clé L
1050752	Paire de rosaces d. 43 mm cylindre
1050753	Paire de rosaces d. 43 mm conda. ovale + déconda. d. 9 mm

Disponible en acier et en laiton dans les finitions suivantes :

ACIER **		LAITON	
	<b>NR</b> Noir mat RAL 9005		<b>LV</b> Laiton massif Vieilli + vernis brillant
	<b>SN</b> Noir mat RAL 9005 + traitement anti corrosion ***		<b>LVM</b> Laiton massif Vieilli + vernis mat
	<b>SP</b> Shérardisé Patiné – traitement anti corrosion *** + vernis brillant		<b>LP</b> Laiton massif Poli + vernis brillant
	<b>SR</b> Shérardisé Rustique – traitement anti – corrosion*** + vernis mat		<b>LS</b> Laiton massif satiné + vernis brillant
	<b>RO****</b> Rouillé ciré – rouille naturelle + cire brillante		<b>LBM</b> Laiton massif Brossé + vernis Mat
	<b>RV****</b> Rouillé Verni – rouille naturelle + vernis mat		<b>NS</b> Nickelé Satiné
	<b>FA****</b> Fer ancien + vernis mat		<b>NB</b> Nickelé Brillant
			<b>VB</b> Vieux Bronze sur base laiton massif

\*\* Existe également en blanc brillant RAL 9016 (BC) et blanc brillant RAL 9016 + traitement anti corrosion (SW) – autres RAL, nous consulter. \*\*\* Les accessoires de fixation peuvent ne pas présenter les mêmes caractéristiques. \*\*\*\* En extérieur ou en milieu humide, les finitions rouillées peuvent continuer d'évoluer.